



ТЕРРИТОРИАЛЬНЫЙ ОРГАН ФЕДЕРАЛЬНОЙ  
СЛУЖБЫ ГОСУДАРСТВЕННОЙ СТАТИСТИКИ  
ПО РЕСПУБЛИКЕ МОРДОВИЯ

# Объем платных услуг населению в Республике Мордовия



январь – февраль 2023 года



ТЕРРИТОРИАЛЬНЫЙ ОРГАН  
ФЕДЕРАЛЬНОЙ СЛУЖБЫ  
ГОСУДАРСТВЕННОЙ СТАТИСТИКИ  
ПО РЕСПУБЛИКЕ МОРДОВИЯ

# Объем платных услуг населению в Республике Мордовия

январь – декабрь 2022 года

- 01 Объем платных услуг населению и индекс физического объема в % к соответствующему периоду предыдущего года\*
- 02 Структура объема реализации платных услуг населению\*
- 03 Распределение объема платных услуг населению по каналам реализации\*
- 04 Динамика объема реализации платных услуг населению\*
- 05 Индексы физического объема платных услуг населению\*  
в сопоставимых ценах
- 06 Динамика объема реализации бытовых услуг населению\*
- 07 Индексы физического объема бытовых услуг населению\*  
в сопоставимых ценах
- 08 Объем платных услуг населению на душу населения\*
- 09 Основные показатели платных услуг населению по данным годовой формы 1-услуги
- 10 Основные показатели бытовых услуг населению по данным годовой формы 1-услуги

\* Ежемесячные данные оперативной статистики

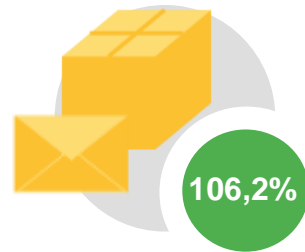


# ОБЪЁМ ПЛАТНЫХ УСЛУГ НАСЕЛЕНИЮ И ИНДЕКС ФИЗИЧЕСКОГО ОБЪЁМА В % К СООТВЕТСТВУЮЩЕМУ ПЕРИОДУ ПРЕДЫДУЩЕГО ГОДА

ЗА ЯНВАРЬ-ФЕВРАЛЬ 2023 ГОДА



Всего  
**6 014,5** млн рублей



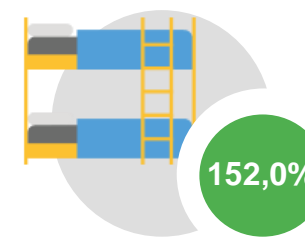
Почтовой связи и курьерские  
**28,9** млн рублей




Коммунальные  
**2 287,5** млн рублей




Гостиниц и аналогичных  
средств размещения  
**111,1** млн рублей




Специализированных  
коллективных средств  
размещения  
**22,7** млн рублей



Системы образования  
**350,3** млн рублей




Бытовые  
**526,7** млн рублей



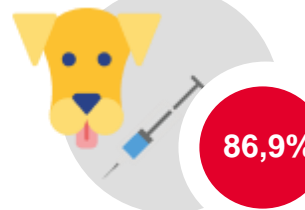
Телекоммуникационные  
**803,2** млн рублей




Учреждений культуры  
**44,0** млн рублей




Физической культуры и спорта  
**57,4** млн рублей



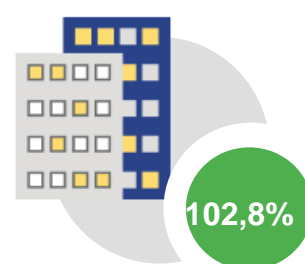
Ветеринарные  
**13,3** млн рублей




Предоставляемые гражданам  
пожилого возраста  
и инвалидам  
**54,8** млн рублей



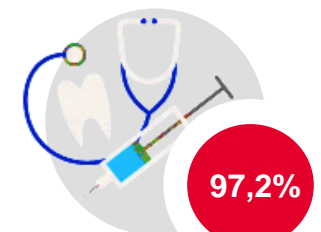
Транспортные  
**512,7** млн рублей



Жилищные  
**558,7** млн рублей



Туристские  
**127,9** млн рублей



Медицинские  
**383,9** млн рублей



Юридические  
**47,1** млн рублей

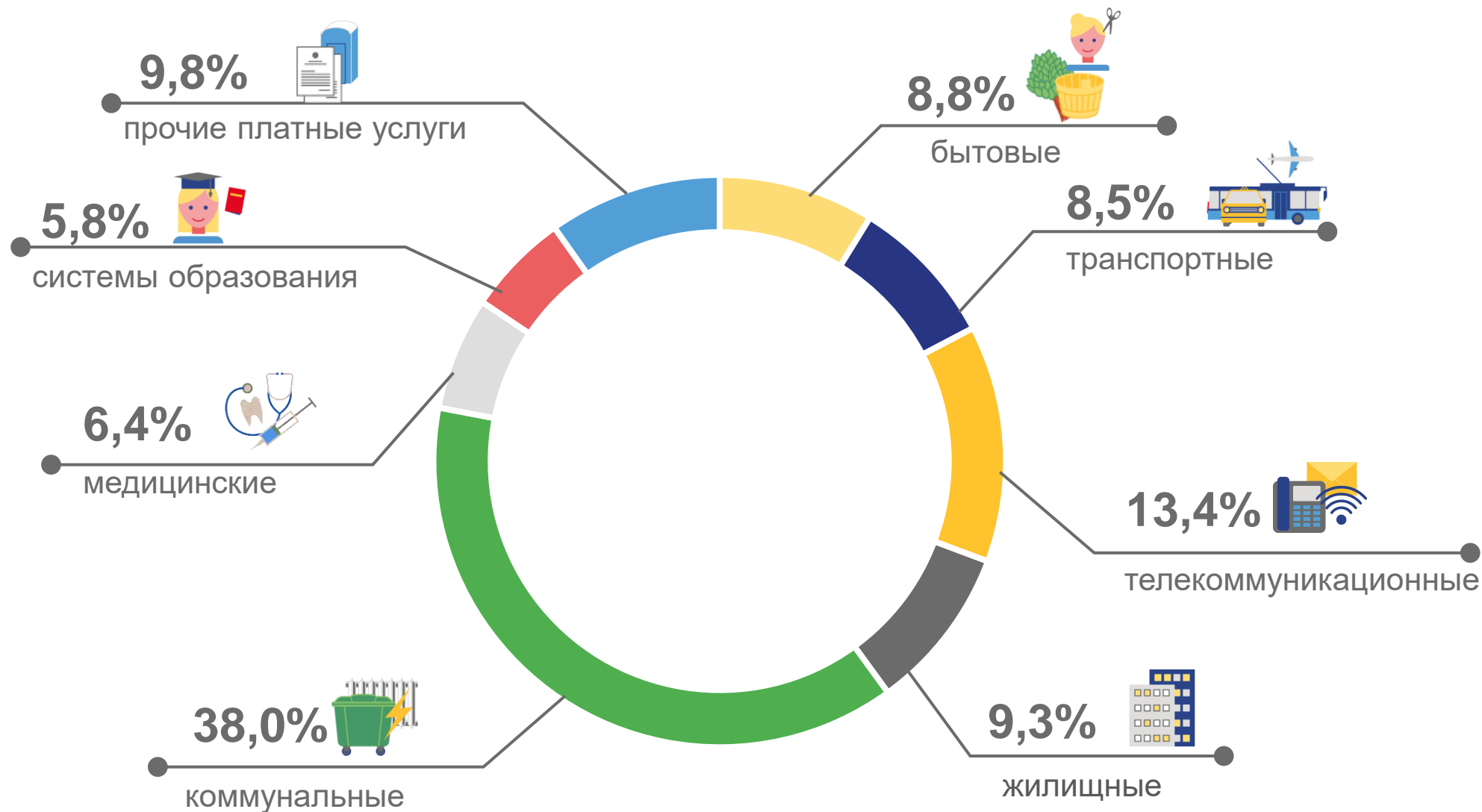


Другие услуги  
**84,3** млн рублей



# СТРУКТУРА ОБЪЕМА РЕАЛИЗАЦИИ ПЛАТНЫХ УСЛУГ НАСЕЛЕНИЮ

ЗА ЯНВАРЬ-ФЕВРАЛЬ 2023 ГОДА



# РАСПРЕДЕЛЕНИЕ ОБЪЕМА ПЛАТНЫХ УСЛУГ НАСЕЛЕНИЮ ПО КАНАЛАМ РЕАЛИЗАЦИИ

ЗА ЯНВАРЬ-ФЕВРАЛЬ 2023 ГОДА



	Предприятиями, не относящимися к субъектам малого предпринимательства	<b>3 798 752</b> тыс. рублей
	Субъектами малого предпринимательства (юридические лица и индивидуальные предприниматели)	<b>2 025 851</b> тыс. рублей
	Самозанятые	<b>81 807</b> тыс. рублей
	Ненаблюдаемая деятельность (расчет)	<b>108 050</b> тыс. рублей



# ДИНАМИКА ОБЪЕМА РЕАЛИЗАЦИИ ПЛАТНЫХ УСЛУГ НАСЕЛЕНИЮ

ФЕВРАЛЬ 2023 года

ЯНВАРЬ – ФЕВРАЛЬ 2023 года

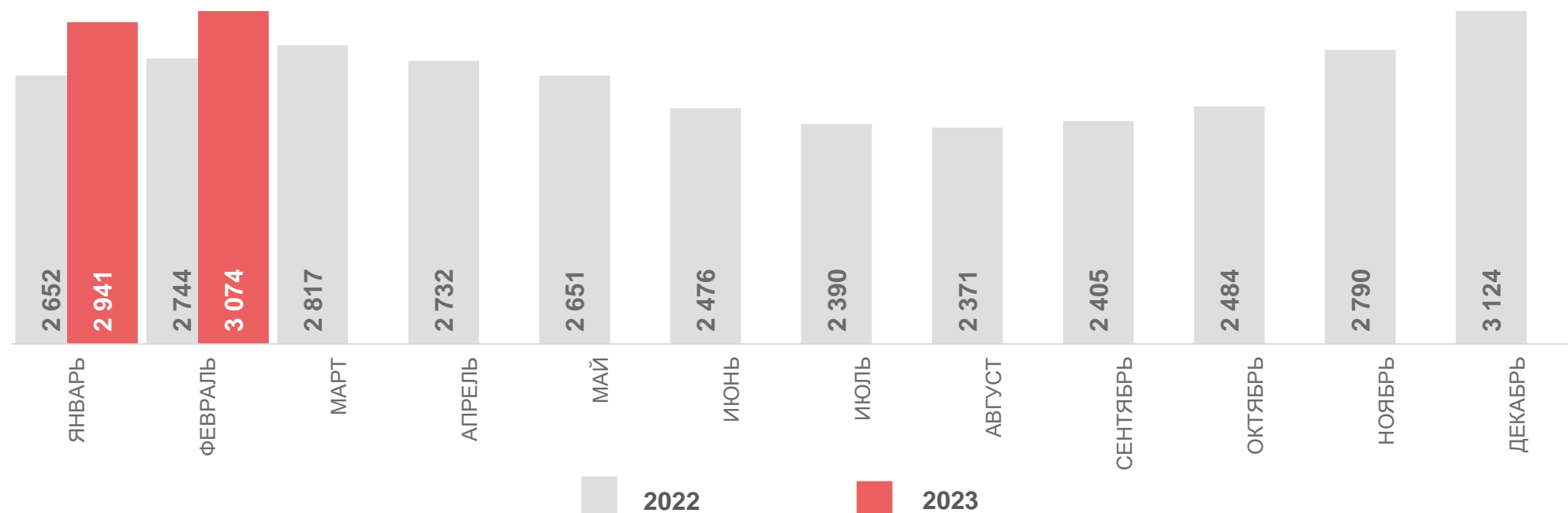
**3 073,6**

**6 014,5**

Млн рублей

Млн рублей

Млн рублей



# ИНДЕКСЫ ФИЗИЧЕСКОГО ОБЪЕМА ПЛАТНЫХ УСЛУГ НАСЕЛЕНИЮ

В СОПОСТАВИМЫХ ЦЕНАХ

ФЕВРАЛЬ 2023 года

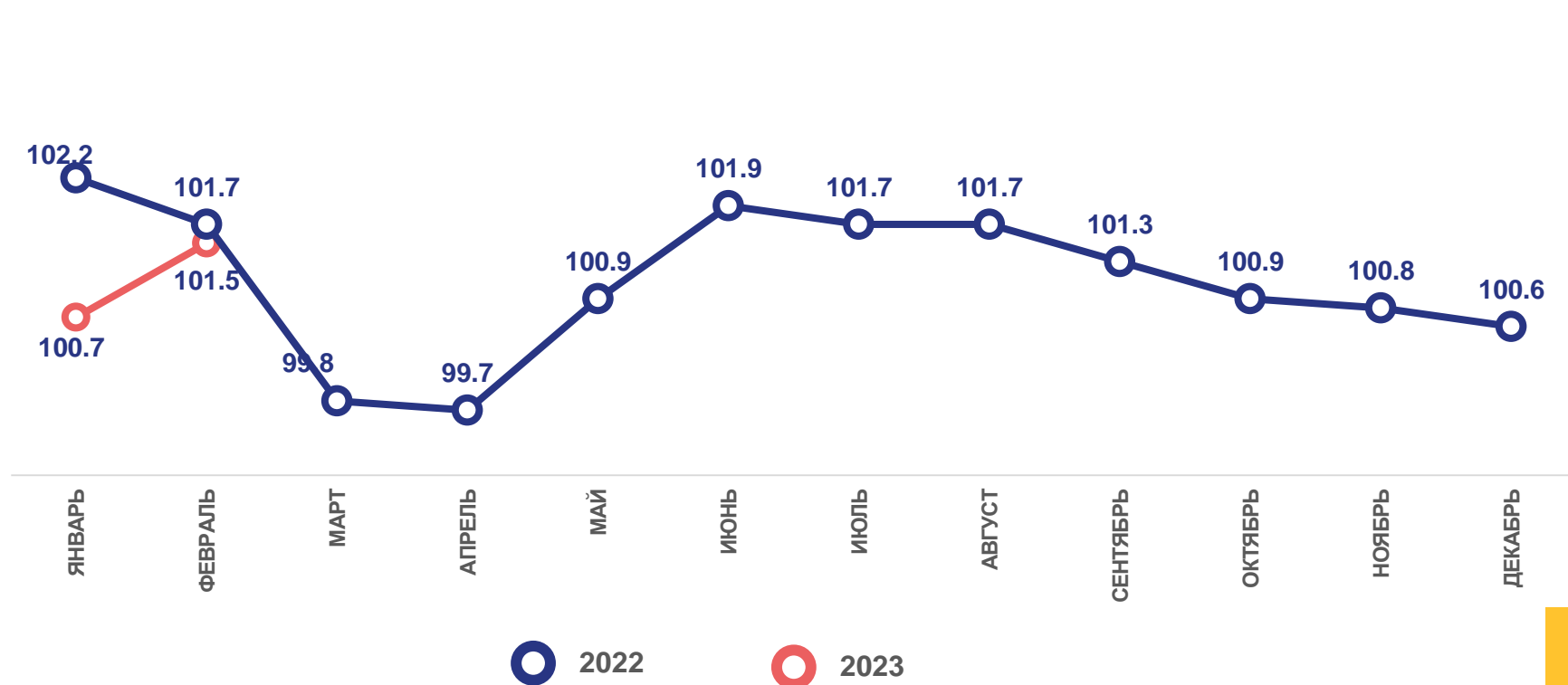
**101,5 %**

к февралю 2022 года

ЯНВАРЬ – ФЕВРАЛЬ  
2023 года

**101,1 %**

к январю-февралю 2022 года



# ДИНАМИКА ОБЪЕМА РЕАЛИЗАЦИИ БЫТОВЫХ УСЛУГ НАСЕЛЕНИЮ

ФЕВРАЛЬ 2023 года

**263,9**

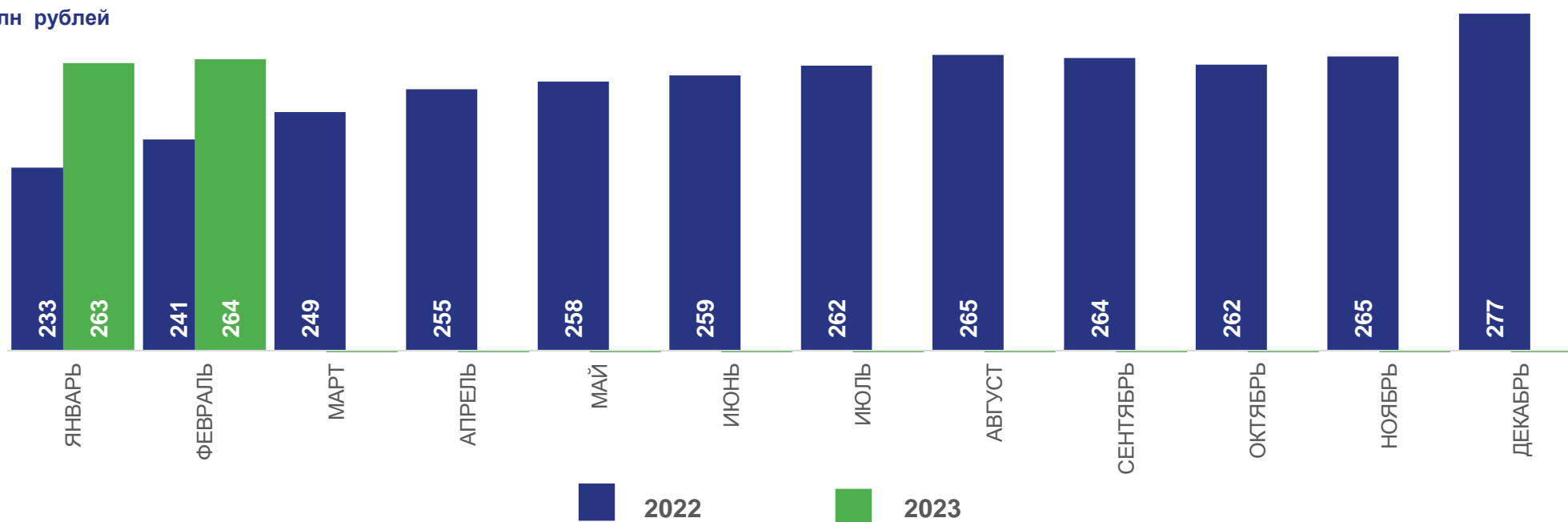
Млн рублей

ЯНВАРЬ–ФЕВРАЛЬ 2023 года

**526,7**

Млн рублей

Млн рублей





# ИНДЕКСЫ ФИЗИЧЕСКОГО ОБЪЕМА БЫТОВЫХ УСЛУГ НАСЕЛЕНИЮ

ЗА ЯНВАРЬ-ФЕВРАЛЬ 2023 ГОДА В СОПОСТАВИМЫХ ЦЕНАХ

ФЕВРАЛЬ 2023 года

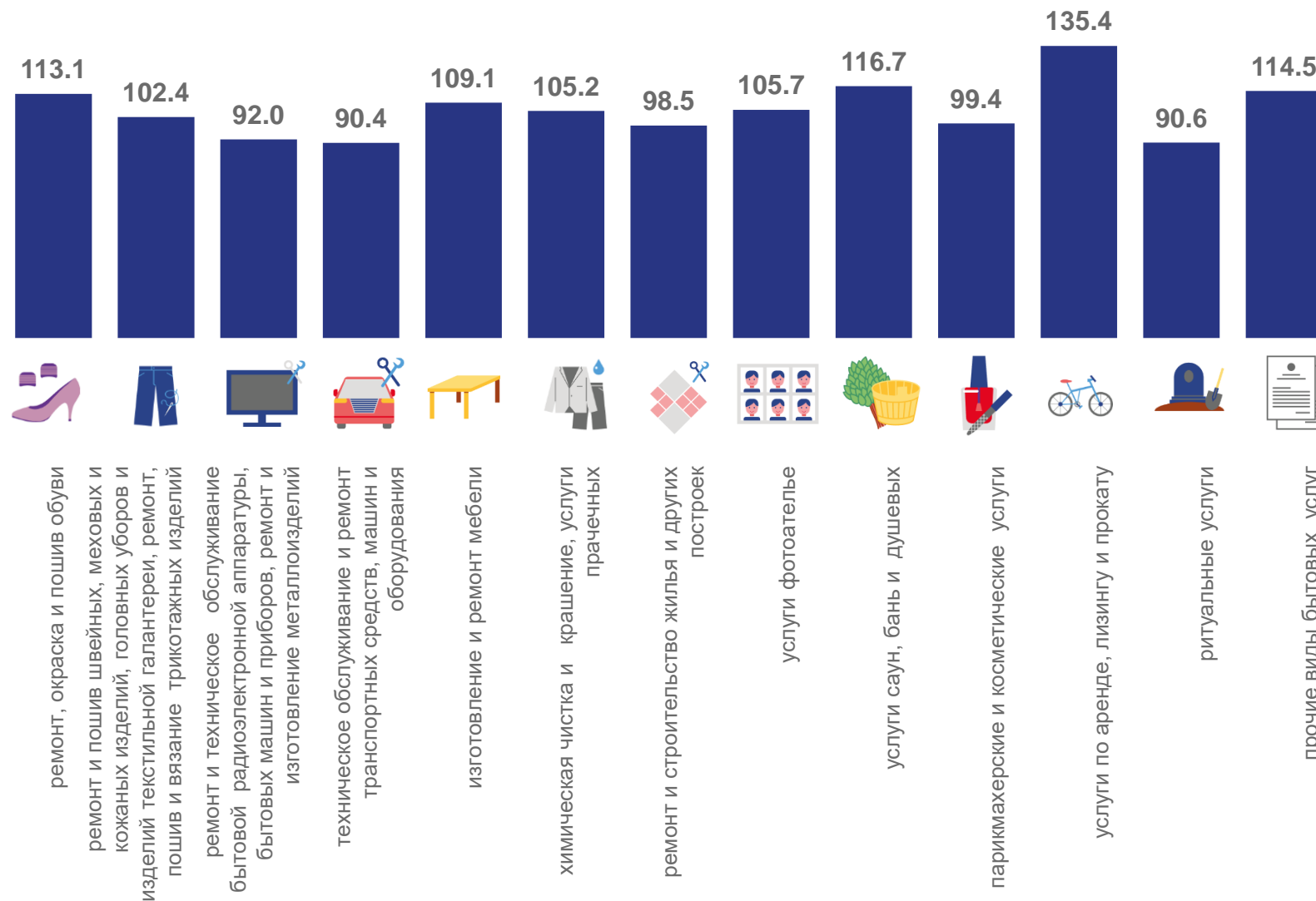
99,5 %

к февралю 2022 года

ЯНВАРЬ – ФЕВРАЛЬ  
2023 года

100,9 %

к январю-февралю 2022 года



# ОБЪЕМ ПЛАТНЫХ УСЛУГ НАСЕЛЕНИЮ НА ДУШУ НАСЕЛЕНИЯ

ЗА ЯНВАРЬ-ФЕВРАЛЬ 2023 ГОДА, РУБЛЕЙ






# ОСНОВНЫЕ ПОКАЗАТЕЛИ ПЛАТНЫХ УСЛУГ НАСЕЛЕНИЮ

ПО ДАННЫМ ГОДОВОЙ ФОРМЫ 1-УСЛУГИ





# ОСНОВНЫЕ ПОКАЗАТЕЛИ БЫТОВЫХ УСЛУГ НАСЕЛЕНИЮ

ПО ДАННЫМ ГОДОВОЙ ФОРМЫ 1-УСЛУГИ

2017 2018 2019 2020 2021

ОБЪЕМ БЫТОВЫХ УСЛУГ НАСЕЛЕНИЮ, МЛН РУБЛЕЙ



ИНДЕКСЫ ФИЗИЧЕСКОГО ОБЪЕМА БЫТОВЫХ УСЛУГ НАСЕЛЕНИЮ (В СОПОСТАВИМЫХ ЦЕНАХ), В % К ПРЕДЫДУЩЕМУ ГОДУ



ОБЪЕМ БЫТОВЫХ УСЛУГ НАСЕЛЕНИЮ НА ДУШУ НАСЕЛЕНИЯ, РУБЛЕЙ



ИНДЕКСЫ ФИЗИЧЕСКОГО ОБЪЕМА БЫТОВЫХ УСЛУГ НАСЕЛЕНИЮ (В СОПОСТАВИМЫХ ЦЕНАХ), В % К ПРЕДЫДУЩЕМУ ГОДУ

